


Klaus-Groth-Schule Tornesch
Gemeinschaftsschule mit gymnasialer Oberstufe

Der Haushaltspass


Einstieg des 5. Jahrgangs in die Berufsorientierung



Der Haushaltspass


Ziele

- **Vorbereitung auf die Übernahme von Verantwortung in Haushalt, Familie und Beruf**
- **Stärkung des Selbstbewusstseins**
- **Förderung der Bereitschaft, in der Haus- und Erwerbsarbeit gleichberechtigt Aufgaben zu übernehmen**
- **Auseinandersetzung mit geschlechtsspezifischen Rollenzuweisungen**
- **Nachdenken über die eigene Geschlechtsidentität**



Der Haushaltspass



Karikaturen – Beispiel 1




Entnommen aus: **die Tageszeitung** | 7. November 2003

Der Haushaltspass

Karikaturen – Beispiel 2

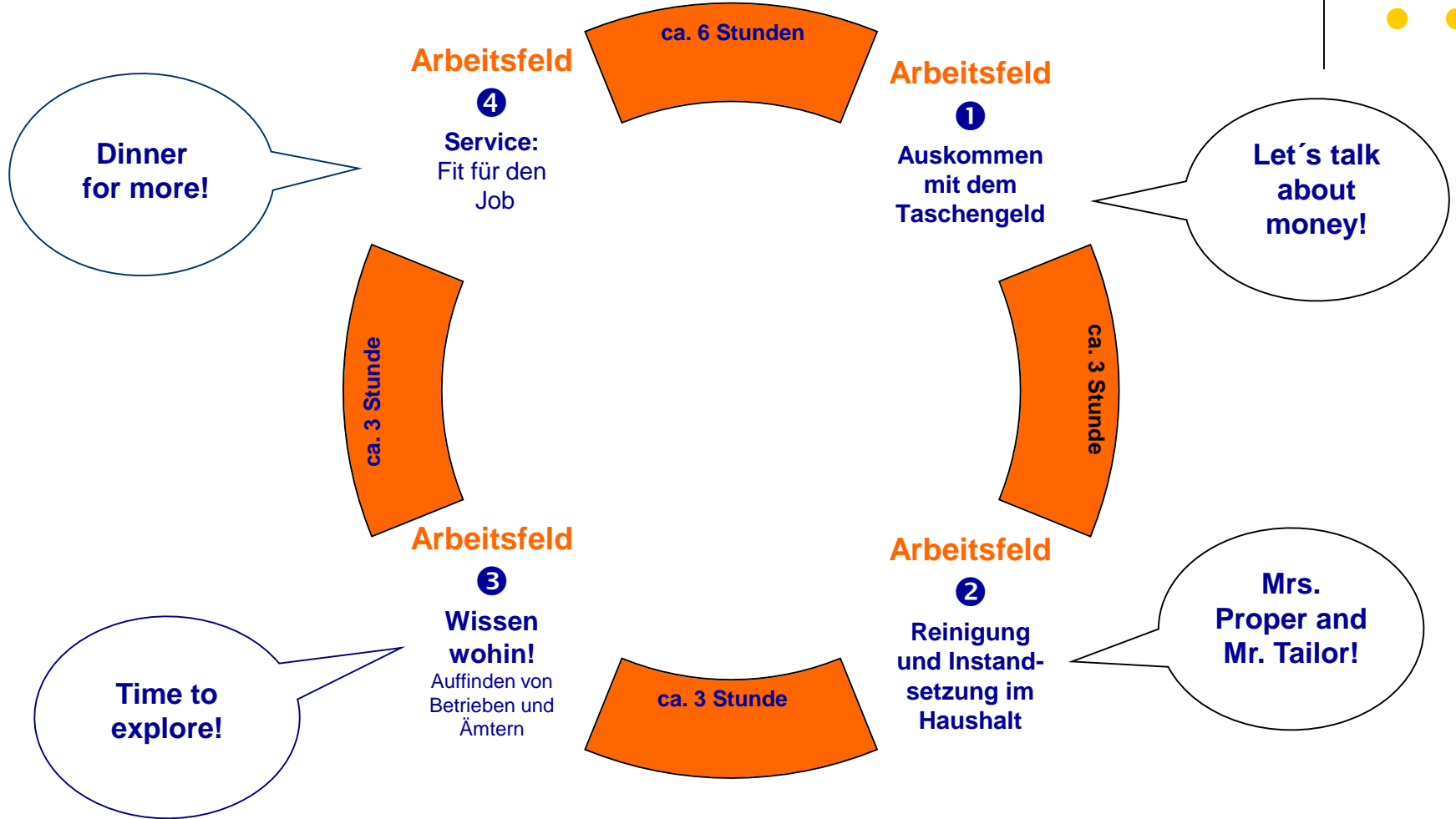


Entnommen aus:
TOM | Wandkalender 2004,
Achterbahn-Verlag Kiel










Der Haushaltspass


verschiedene Arbeitsfelder



Der Haushaltspass Name: _____ Klasse: 5 _




Arbeitsfeld 1 Auskommen mit dem Taschengeld Let's talk about money	Arbeitsfeld 2 Instandsetzen und Reinigen im Haushalt Mrs. Proper and Mr. Tailor	Arbeitsfeld 3 Erkundung von Ämtern und Betrieben Time to explore!	Arbeitsfeld 4 Service: Fit für den Job Dinner for more
Haushaltsbuch anlegen und führen Datum: _____ Dauer: _____	Schrauben und hämmern Datum: _____ Dauer: _____	Polizei  Datum: _____ Dauer: _____	Servieren  Datum: _____ Dauer: _____
Rezepte oder Geschenke unter 1,50 € finden Datum: _____ Dauer: _____	Kaffeemaschine entkalken Glühbirne auswechseln Datum: _____ Dauer: _____	Post Datum: _____ Dauer: _____	Mitarbeit in der Mensa, etc. ... Imbiss-Verkauf; Kaffeemaschine bedienen etc. Datum: _____ Dauer: _____
Zwei Angebote von Handyanbietern vergleichen Datum: _____ Dauer: _____	Wäsche sortieren / Waschmaschine beschicken  Datum: _____ Dauer: _____	Zahnarzt oder Kinderarzt  Datum: _____ Dauer: _____	1 Kuchen/Kekse backen für die Klasse Datum: _____ Dauer: _____
 Datum: _____	Auswahl des richtigen Waschprogramms Datum: _____ Dauer: _____	Bäckerei Datum: _____ Dauer: _____	Datum: _____ Dauer: _____
Einkauf von Buntstiften mit Preisvergleich Datum: _____ Dauer: _____	Waschbecken reinigen Datum: _____ Dauer: _____	Stadtbücherei Datum: _____ Dauer: _____	Die Größe des Kinderzimmers ausmessen Datum: _____ Dauer: _____
Datum: _____	Einen Knopf annähen  Datum: _____ Dauer: _____	Bank/Sparkasse Datum: _____ Dauer: _____	Gesund einkaufen (Bioprodukte) Datum: _____ Dauer: _____
Datum: _____	Geschirr abwaschen/abtrocknen Datum: _____ Dauer: _____	HellermannTyton Datum: _____ Dauer: _____	Datum: _____ Dauer: _____



Der Haushaltspass


Organisatorischer Rahmen



- Jede Schülerin/jeder Schüler wählt bei einer halbjährigen Laufzeit aus jedem Arbeitsfeld drei Tätigkeiten aus, die sie/er ausführen möchte und kreuzt sie im Haushaltspass an. Zusammen mit den Eltern können die Schülerinnen/Schüler auch selbst gewählte Tätigkeiten in den Haushaltspass eintragen.
- Die Tätigkeiten sollten 15 Stunden Arbeitszeit nicht überschreiten.
- Das Datum und die Dauer werden im Haushaltspass eingetragen.
- Die Arbeitsergebnisse werden als Arbeitsblätter dem Haushaltspass angehängt.
- Das Auffinden einer Behörde oder eines Betriebes (gemeint: den Weg dahin selbstständig finden) wird mit einem Stempel auf der Rückseite bestätigt.
- Kuchen/Kekse werden in der Klasse verteilt und von der Klassenlehrkraft im Haushaltspass bestätigt.
- Die Eltern bewerten die Arbeitsergebnisse ihrer Kinder (s. Bewertungsbogen). Die Tätigkeiten sind nur dann erfolgreich ausgeführt, wenn die lachenden Smilies angekreuzt wurden! Hier gibt es noch eine Staffelung: 1- 4 Smilies

Klaus-Groth-Schule Tornesch

Gemeinschaftsschule mit gymnasialer Oberstufe



Der Haushaltspass Zertifikat

Die Schülerin / Der Schüler
XXXXXXXXXX
der Klasse 5 X

hat erfolgreich folgende Tätigkeiten ausgeführt:

Arbeitsfeld 1

Auskommen mit dem Taschengeld

Arbeitsfeld 2

Instandsetzen und Reinigen im Haushalt

Arbeitsfeld 3

Auffinden von Ämtern und Betrieben

Arbeitsfeld 4

Service: Fit für den Job

Tornesch, Datum

Klassenlehrkräfte/Schulstempel